



ФЕДЕРАЛЬНАЯ СЛУЖБА  
ГОСУДАРСТВЕННОЙ СТАТИСТИКИ

# Инвестиционная деятельность Сахалинской области



январь – сентябрь 2022 года



ФЕДЕРАЛЬНАЯ СЛУЖБА  
ГОСУДАРСТВЕННОЙ СТАТИСТИКИ

# Инвестиционная деятельность Сахалинской области

Сахалинстат

январь – сентябрь 2022 года

- 01 Инвестиции в основной капитал
- 02 Источники инвестиций в основной капитал
- 03 Инвестиционная деятельность в разрезе муниципальных образований
- 04 Инвестиции в основной капитал по видам экономической деятельности

\* Ежемесячные данные оперативной статистики

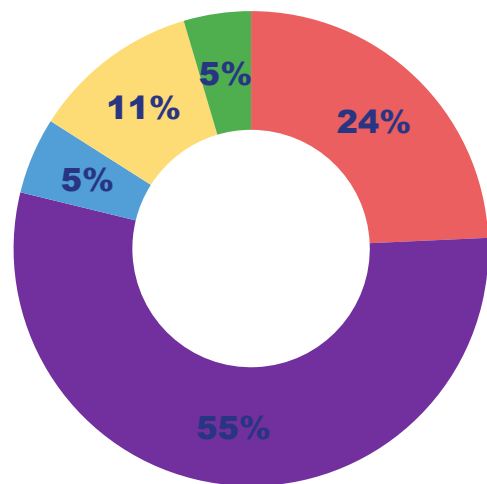




# Инвестиции в основной капитал

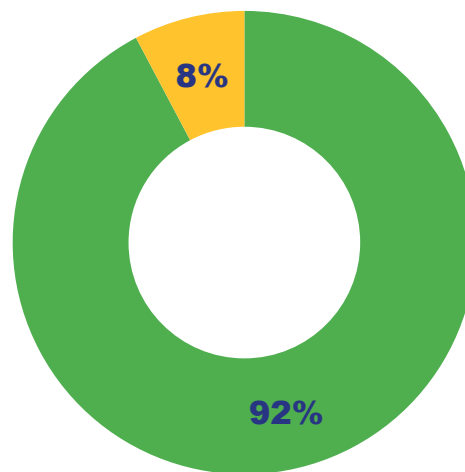
за январь-сентябрь 2022 года

## Структура инвестиций в основной капитал по направлениям, в % к итогу



- Машины, оборудование
- Здания(кроме жилых) и сооружения
- Жилые здания и помещения
- Прочие инвестиции
- Объекты интеллектуальной собственности

## Инвестиции в произведенные нефинансовые активы, %



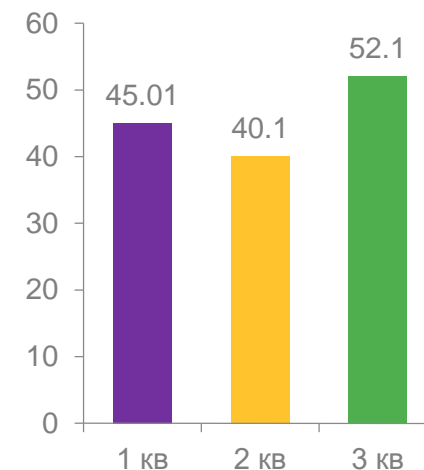
- земли и объектов природопользования
- контрактов, договоров аренды, лицензии, "гудвилла", деловых связей (маркетинговых активов)

**137 218,6** млн руб –  
объем инвестиций за январь-сентябрь 2022 по полному кругу.

**6 415,8** млн руб - затраты организаций на приобретение основных средств, бывших в употреблении у других юридических и физических лиц.

**140,7** млн руб - инвестиции в произведенные нефинансовые активы

## Динамика инвестиций в основной капитал, млрд руб





# Источники инвестиции в основной капитал

за январь-сентябрь 2022 года

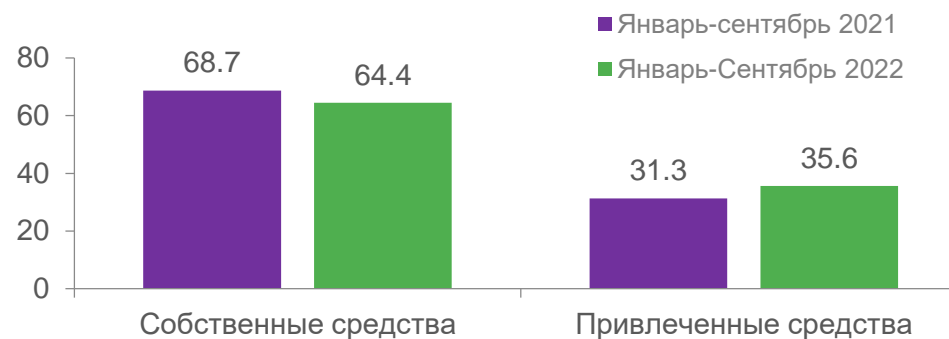
124 572,4 млн руб – всего  
инвестиций в основной капитал

80 178,9 млн руб – за  
счет собственных средств;

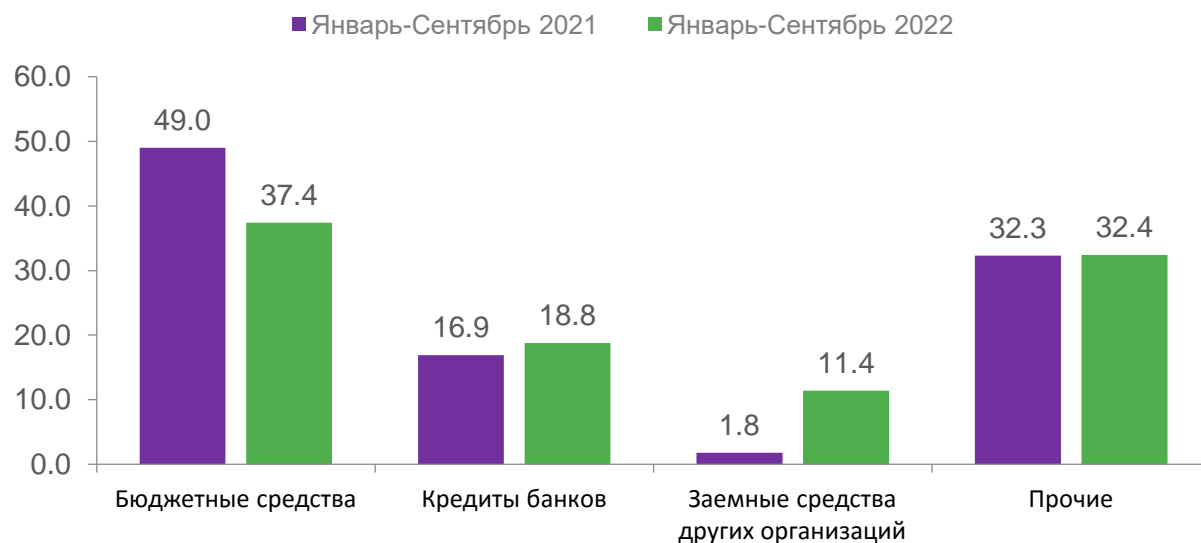
44 393,5 млн руб –  
привлеченные средства.



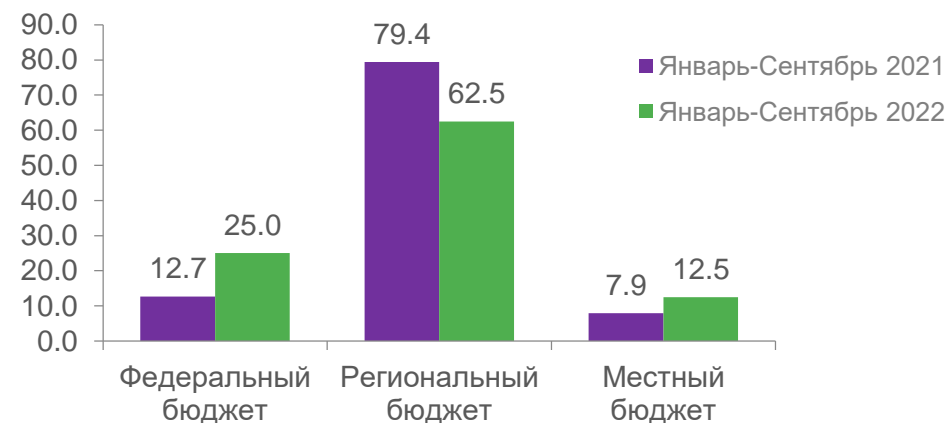
## Источники инвестиций в основной капитал, %



## Структура привлеченных средств, %



## Структура бюджетных средств, %





# Инвестиционная деятельность в разрезе муниципальных образований за январь-сентябрь 2022 года

**124 572,4 млн руб** –

объем инвестиций в целом по Сахалинской области ( без субъектов малого предпринимательства и инвестиций, не наблюдаемых прямыми статистическими методами).

**3 431,6 млн руб** –

инвестиции в основной капитал средних предприятий (в целом по Сахалинской области).

**1319** организаций осуществили

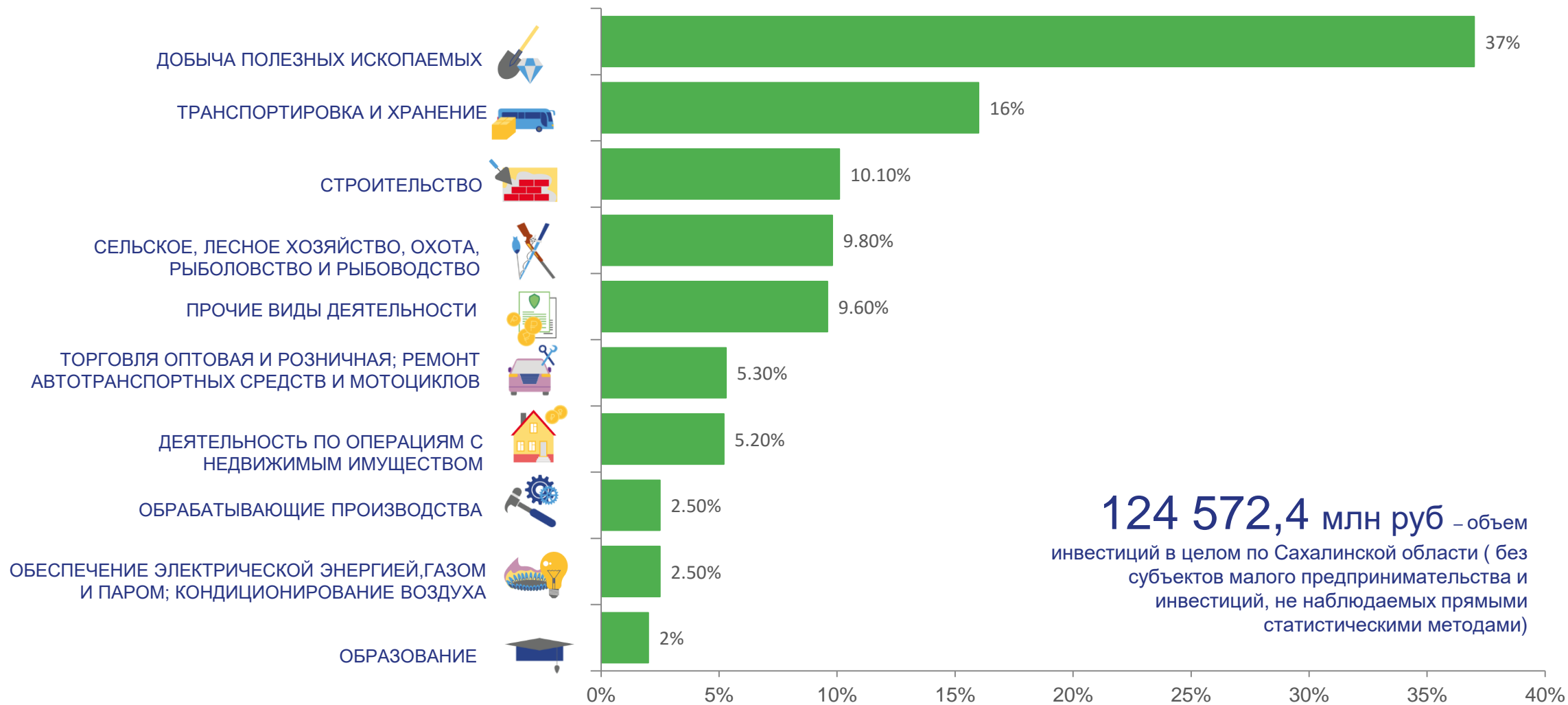
инвестиции в произведенные нефинансовые активы в январе-сентябре 2022 года.



Объем инвестиции  
в разрезе муниципальных образований, млрд руб.



# Инвестиции в основной капитал по видам экономической деятельности за январь-сентябрь 2022 года



**124 572,4 млн руб** – объем инвестиций в целом по Сахалинской области ( без субъектов малого предпринимательства и инвестиций, не наблюдаемых прямыми статистическими методами)